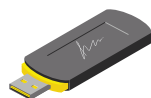


Правила маркировки фотоаппаратов определены Постановлением Правительства РФ №1953 от 31.12.2019

Этапы введения маркировки фотоаппаратов:

- 1 До 29 февраля 2020 г. участники оборота обязаны зарегистрироваться в системе маркировки.
- 2 С 1 октября 2020 г. оборот немаркированных фототоваров будет запрещен.
- 3 До 1 декабря 2020 г. все участники оборота обязаны промаркировать товарные остатки, нереализованные до 1 октября 2020 г.

Что необходимо сделать для работы с маркировкой?



Оформить усиленную квалифицированную электронную подпись (УКЭП) на руководителя организации или ИП. Установить программное обеспечение для работы с УКЭП. С этим вам помогут в аккредитованном удостоверяющем центре



Зарегистрироваться в системе маркировки и описать товары. Инструкции на сайте chestnyзнак.рф.




Подключить 2D-сканер, если не использовался



Проверить, что на кассе установлена актуальная прошивка, которая позволяет формировать тэг 1162 и печатать на чеке букву М при наличии в нем маркируемой продукции



Подключиться к оператору ЭДО для отгрузки и приемки товаров. В личном кабинете участникам предоставлен бесплатный функционал сервиса ЭДО.Лайт



Промаркировать остатки товаров до 1 декабря 2020 года

Штрафы за нарушение правил маркировки:

в соответствии со статьей 15.12 Кодекса РФ об административных правонарушениях:

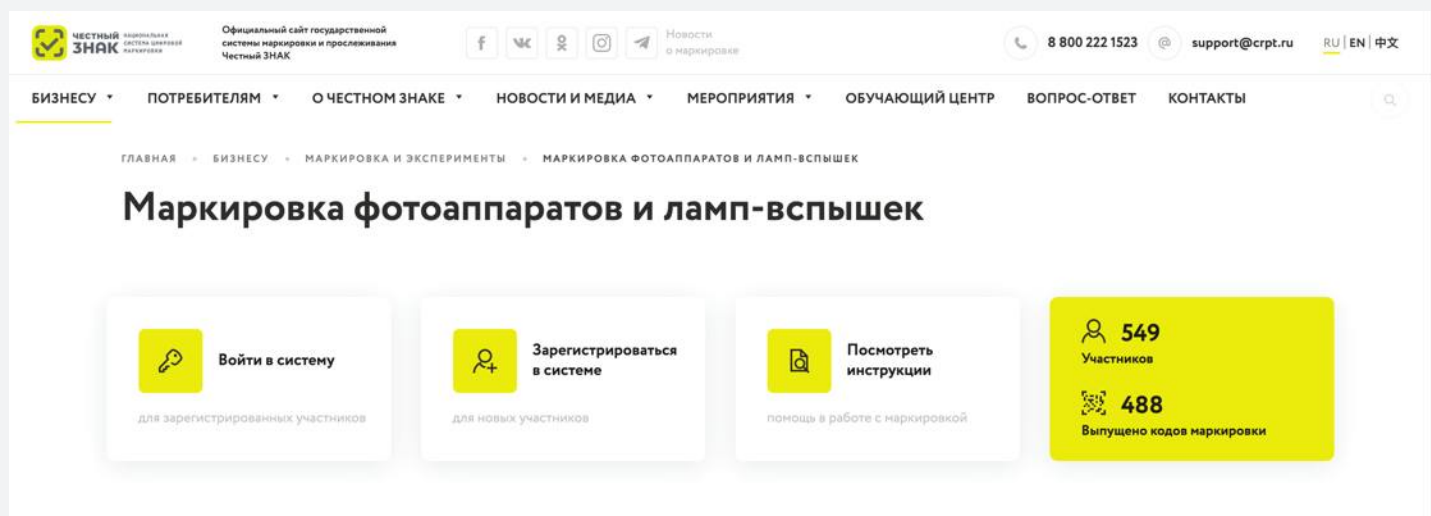
- ✓ на граждан - в размере от 2 000 до 4 000 рублей с конфискацией предметов административного правонарушения;
- ✓ на должностных лиц — от 5 000 до 10 000 рублей с конфискацией предметов административного правонарушения;
- ✓ на юридических лиц — от 50 000 до 300 000 рублей с конфискацией предметов административного правонарушения

*Полная информация размещена на сайте Честныйзнак.рф

Для подготовки к работе зайдите на сайт - chestnyзнак.рф и перейдите в раздел «Фотоаппараты и лампы-вспышки»

Для регистрации, нажмите зарегистрироваться и вы увидите полные инструкции по регистрации.

Нажмите посмотреть инструкции и вы увидите все инструкции по работе в системе



Если вы используете или планируете использовать решения технологических партнеров, зайдите в раздел партнеры и ознакомьтесь с предложенными решениями

Все инструкции по работе в личном кабинете размещены в обучающем центре. Перейди в него в верхнем меню

